

Дорогой юнармеец!

Основная цель Движения «ЮНАРМИЯ» — вызвать интерес у подрастающего поколения к географии и истории России, ее народов, героев, выдающихся ученых, спортсменов и полководцев. В Движении можно освоить азы начальной военной подготовки и развивать лидерские качества. Вступить в «ЮНАРМИЮ» может любой школьник, военно-патриотическая организация, клуб или поисковый отряд. В свободное от учебы время юнармейцы ведут работу по сохранению мемориалов, обелисков, несут Вахты памяти у Вечного огня, занимаются волонтерской деятельностью, принимают участие в крупных культурных и спортивных мероприятиях, получают дополнительное образование.

Перед тобой уникальная тетрадь юнармейца, ты один из немногих, кто обладает такой методической разработкой. Эта тетрадь предназначена для самостоятельной и исследовательской работы по программе дополнительного образования военно-патриотического объединения «ЮНАРМИЯ» в общеобразовательных школах. Содержание заданий подобраны таким образом, чтобы занятия были интересными, познавательными и направлены на закрепление знаний, получаемых в ходе теоретических занятий в объединении. Вся программа разделена по главам:

Глава 1 – Символы государства и движения «ЮНАРМИЯ».

Глава 2 – Строевая подготовка.

Глава 3 – Огневая подготовка.

Глава 4 – Уставы и знаки различий.

Глава 5 – Топография и ориентирование. Туристическая подготовка.

Глава 6 – Безопасность и первая помощь.

Глава 7 – Общая физическая подготовка.

Глава 8 – Города – герои. Великие полководцы. Ордена и медали.

Глава 9 – Создание боевого листка. Портфолио.

Всего 34 урока. В тетради есть ссылки в виде QR-кодов на дополнительные медиаматериалы в сети Интернет. Для того чтобы перейти по ссылке, необходимо скачать бесплатную программу на мобильный телефон Сканер QR – кодов и считать этот код, далее перейти по ссылке и ознакомиться с материалом.

В тетради в конце каждой главы есть контрольные тесты и задания, которые помогут проверить твои знания и оценить их.

Для успешного прохождения программы необходимо еженедельно уделять время изучению теоретического материала, что будет способствовать твоему успешному прохождению образовательного курса и участию в конкурсах, олимпиадах и подготовит тебя к профессиональной деятельности.

Мы выбрали *исследовательскую деятельность и личное участие* в мероприятиях, как основу образовательного процесса в рядах объединения. Желаем тебе успехов и наилучших результатов!

Прим. Программа обучения носит вариативный характер, задания выделенные красным цветом обязательны для выполнения в первый год обучения, а задания выполненные синим цветом обязательны для второго года обучения. Но юнармеец может самостоятельно выполнить все задания, тогда на второй год обучения, в случае успешного прохождения всех тем, он может заниматься углубленным изучением тем и стать инструктором и наставником для своих товарищей.

Автор-составитель Тетради юнармейца учитель ОБЖ высшей категории В.П. Почепнев

Редактор начальник регионального отделения ВВПОД «ЮНАРМИЯ» по Красноярскому краю Д.П. Побилат



Глава 1

Символы государства. Вводное занятие.

Государственный символ — установленный конституцией или специальным законом особый исторически сложившийся отличительный знак конкретного государства, олицетворяющий его национальный суверенитет, самобытность, а иногда также несущий определенный идеологический смысл (государственный флаг, государственный герб, государственный гимн).

Государственный герб Российской Федерации

Утвержден Федеральным конституционным законом Российской Федерации «О Государственном гербе Российской Федерации» от 25 декабря 2000 г. № 2-ФКЗ.

Описание Государственного герба

Государственный герб Российской Федерации представляет собой четырехугольный, с закругленными нижними углами, заостренный в оконечности красный геральдический щит с золотым двуглавым орлом, поднявшим вверх распущенные крылья. Орел увенчан двумя малыми коронами и - над ними - одной большой короной, соединенными лентой. В правой лапе орла - скипетр, в левой - держава. На груди орла, в красном щите, - серебряный всадник в синем плаще на серебряном коне, поражающий серебряным копьём черного опрокинутого навзничь и попранного конем дракона.



Рисунок 1. Государственный герб РФ



Глава 1

Символы государства. Урок 1.

Флаг

Государственный флаг Российской Федерации представляет собой прямоугольное полотнище из трёх равновеликих горизонтальных полос: верхней — белого, средней — синего и нижней — красного цвета. Отношение длины флага к его ширине 2:3.

22 августа — день Государственного флага Российской Федерации

Государственный флаг — это опознавательный знак государства, его официальный символ. Государственный флаг исполняет ту же функцию, что и государственный герб, государственный гимн и название страны, — он обозначает свою страну, отличает её от других стран. Однако существует и ещё один знак, который обозначает страну цветами и фигурами — государственный герб. Почему же тогда кроме герба необходим ещё и флаг? Потому что герб и флаг дополняют друг друга, и каждый из них выполняет особую задачу. Гербы помещаются на бланках, печатях, документах, изданиях, вывесках, различных предметах, указывая на то, какой стране они принадлежат.

Но когда необходимо указать, что государству принадлежит какой-то крупный объект — морское судно, территория, сооружение, когда указание на государственную принадлежность должно быть видно с большого расстояния, то герб не может справиться с этой функцией и выполнить её может только флаг.




Рисунок 2. Государственный флаг РФ.



Глава 1

Символы государства. Урок 1.

Государственный гимн

Государственный гимн — это музыкальное произведение, музыкальный опознавательный знак государства, его официальный символ. Государственный гимн исполняет ту же функцию, что и государственный герб, государственный флаг и название страны, — он обозначает свою страну, отличает её от других стран.

Государственный гимн Российской Федерации

Государственный гимн Российской Федерации представляет собой песню, музыку которой написал композитор Александр Васильевич Александров, а слова — поэт Сергей Владимирович Михалков. Гимн имеет три куплета, после которых трижды исполняется припев. Гимн может звучать со словами или без слов — оба исполнения являются равноценными. При исполнении гимна без слов обыкновенно звучат только первый куплет и припев.

Как используется Государственный гимн России

Гимн обязательно звучит в важнейшие для страны дни: **при открытии и закрытии торжественных собраний**, посвященных государственным праздникам, при наступлении Нового года, а также **в официальных ситуациях**: при вступлении в должность Президента Российской Федерации, открытии сессий и заседаний палат Федерального Собрания, при встрече официальных иностранных делегаций и тому подобное. Закон устанавливает случаи, когда гимн должен использоваться обязательно, но он не ограничивает свободу граждан России пользоваться своим гимном. Мы можем исполнять гимн всегда, когда чувствуем к тому потребность, когда хотим подчеркнуть, что мы граждане своей страны. Во время проведения юнармейских мероприятий гимн РФ часто используется, чтобы подчеркнуть их торжественность и патриотизм. Каждый юнармеец, как и каждый гражданин, считающий себя настоящим патриотом должен знать слова гимна наизусть. Примером неофициального исполнения гимна служат флешмобы. Посмотри, как красиво исполняют гимн России дети.





Глава 1

Символы государства. Урок 1.



Рисунок 3. Композитор Александр Васильевич Александров




Рисунок 4. Поэт Сергей Владимирович Михалков

Гимн Российской Федерации

Музыка А.Александрова

Слова С. Михалкова



*Россия — священная наша держава,
Россия — любимая наша страна.
Могучая воля, великая слава —
Твоё достоянье на все времена!
Славься, Отечество наше свободное,
Братских народов союз вековой,
Предками данная мудрость народная!
Славься, страна! Мы гордимся тобой!
От южных морей до полярного края
Раскинулись наши леса и поля.
Одна ты на свете! Одна ты такая —
Хранимая Богом родная земля!
Славься, Отечество наше свободное,
Братских народов союз вековой,
Предками данная мудрость народная!
Славься, страна! Мы гордимся тобой!
Широкий простор для мечты и для жизни
Грядущие нам открывают года.
Нам силу даёт наша верность Отчизне.
Так было, так есть и так будет всегда!
Славься, Отечество наше свободное,
Братских народов союз вековой,
Предками данная мудрость народная!
Славься, страна! Мы гордимся тобой!*

При официальном исполнении Государственного гимна Российской Федерации присутствующие выслушивают его стоя, мужчины – без головных уборов.

При исполнении Государственного гимна Российской Федерации военнослужащие, находящиеся в строю, принимают строевую стойку без команды, а командиры подразделений от взвода и выше, кроме того, прикладывают руку к головному убору.

Военнослужащие, находящиеся вне строя, при исполнении Государственного гимна Российской Федерации принимают строевую стойку, а при надетом головном уборе прикладывают к нему руку.



Глава 1

Символы государства. Урок 1.


Задание 1. Перечисли официальные символы государства.

Задание 2. Раскрась флаг Российской Федерации.

Задание 3. Выучи гимн Российской Федерации.

Задание 4. Запиши имена и фамилии авторов гимна России _____

Задание 5. Запиши, когда используется гимн Российской Федерации _____



Задание 6 . Георгиевская лента — биколор (двухцвет) оранжевого и черного цветов. Она ведет свою историю от ленты к солдатскому ордену Святого Георгия Победоносца, учрежденного 26 ноября 1769 императрицей **Екатериной II**. Эта лента с небольшими изменениями вошла в наградную систему СССР как «гвардейская лента» — знак особого отличия солдата. Ею обтянута колодка очень почетного «солдатского» ордена Славы. Георгиевские ленты занимают наиболее почетное место в ряду многочисленных коллективных наград (отличий) частей Российской армии.

Последнее десятилетие георгиевскую ленту используют как символ Великой Победы, знаешь ли ты, что означает ее цвета?

Чёрный _____

Оранжевый _____

Оценка:

Подпись руководителя:



Я ПОМНЮ!



Глава 1

Символы движения ВВПОД «ЮНАРМИЯ». Урок 1.




Рисунок 5. Композитор Эдуард Семёнович Ханок

ГИМН ЮНАРМИИ «СЛУЖИТЬ РОССИИ!»

Музыка Э. Ханока

Слова И. Резника

*Полки идут стеной,
Красиво держат строй
И гордо шелестят знамена,
Комбат и рядовой — единою судьбой
Мы связаны навек, друг мой.*

ПРИПЕВ:

*Служить России суждено тебе и мне,
Служить России — удивительной стране,
Где солнце новое встает на небе синем
Плечо к плечу идут Российские войска,
И пусть военная дорога нелегка,
Мы будем верою и правдою служить РОССИИ.
В бесстрашии атак
Спасли мы Русский флаг
И дом родной, и наши песни.
а коль придет беда,
с тобою мы тогда Отчизну защитим, друг мой.*

ПРИПЕВ

*Полки идут стеной, красиво держат строй
и вместе с нами вся Россия!*

И он, и ты, и я — армейская семья.

И этим мы сильны, друг мой.

ПРИПЕВ (2 раза)

Мы будем... служить... России!



Рисунок 6. Поэт-песенник Илья Рахмалеевич Резник

Задание 7. Выучи гимн ЮНАРМИИ. Посмотри видеоклип гимна.





Глава 1

Символы движения ВВПОД «ЮНАРМИЯ». Урок 1.



Государственный Орёл времён Великого князя московского Ивана III Васильевича



Государственный Орёл – официальный государственный символ Российской Федерации



Орёл Минобороны России – официальный символ Министерства обороны Российской Федерации



Орлёнок ЮНАРМИИ – младший символ в ряду старших и великих

На Руси изображение двуглавого орла появилось в XV веке на печати Великого князя московского Ивана III Васильевича. Орёл становится гербом и символом Государства Российского.

ГЕНЕЗИС СИМВОЛА



ГРАФИЧЕСКАЯ МОДЕЛЬ



РЕЗУЛЬТАТ



Орёл – символизирует наше государство и армию, а орлята - ЮНАРМИЮ

Флаг ЮНАРМИИ



Рисунок 7. Флаг ВВПОД "ЮНАРМИЯ"

Флаг Движения представляет собой красное полотнище, в центре которого, на лицевой стороне, изображена эмблема Движения. Эмблема Движения представляет профиль головы орла, повернутый вправо, символизирующий российское государство и его армию.

28 мая 2016 г. Министр обороны Российской Федерации генерал армии С. К. Шойгу вручил флаг Движению «ЮНАРМИЯ».